

# Результаты: 3 квартал 2022 г.



**647** МЛРД  
РУБ.

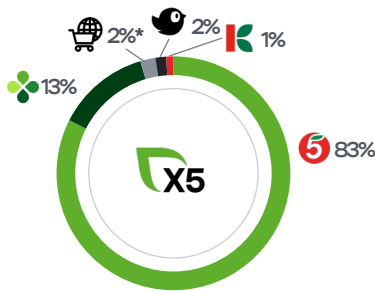
Выручка группы  
+19,5% г-к-г



**14,7** МЛРД  
РУБ.

Выручка цифровых  
бизнесов  
+38,4% г-к-г

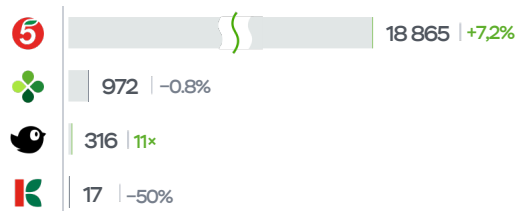
## Структура выручки X5



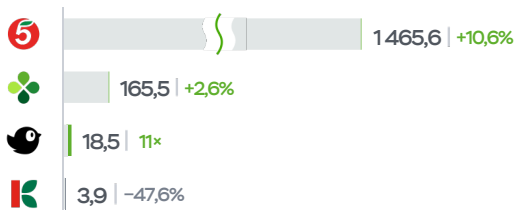
\* включает экспресс-доставку, Vprok.ru, 5Post и «Много лосося»

## Количество магазинов

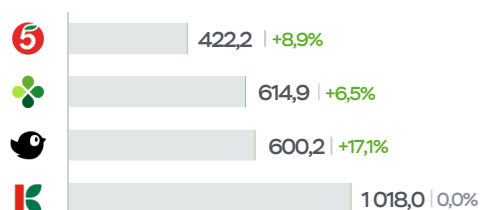
Показан прирост относительно 2021 года



## Количество покупателей, млн чел.



## Средний чек, руб.



**+12,4 %**

Рост сопоставимых продаж



**+8,2 %**

Рост сопоставимого среднего чека



**+3,9 %**

Рост сопоставимого трафика

## Цифровые бизнесы



**+38,4 %**

Рост выручки  
14,7 млн

**+36,2 %**

Рост GMV  
15,9 млрд

**+32,9 %**

Рост количества заказов\*  
7,6 млн

**-4,4 %**

Динамика посылок 5Post  
5,8 млн

\* включает экспресс-доставку, Vprok.ru и «Много лосося»