

КАК ИЗМЕНИЛАСЬ СТОИМОСТЬ ПРОДОВОЛЬСТВЕННОГО НАБОРА?

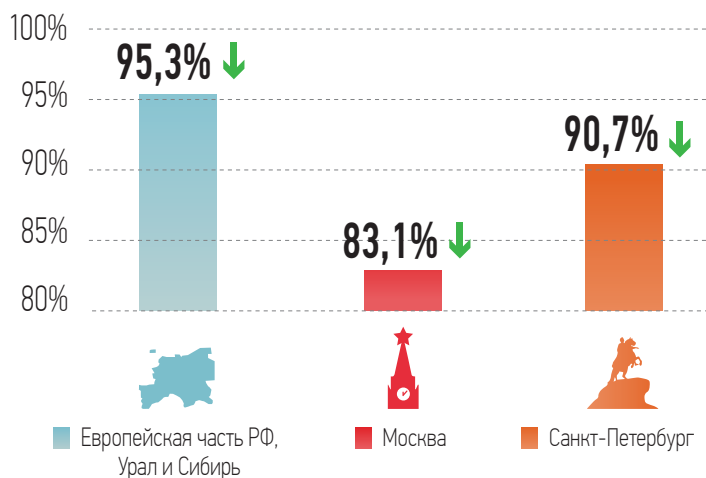
октябрь 2016

Индекс «Пятёрочки» в октябре



$$\frac{\text{НАБОР «ПЯТЁРОЧКИ»}}{\text{НАБОР РОССТАТА}} \times 100\% = \text{ИНДЕКС «ПЯТЁРОЧКИ»}$$

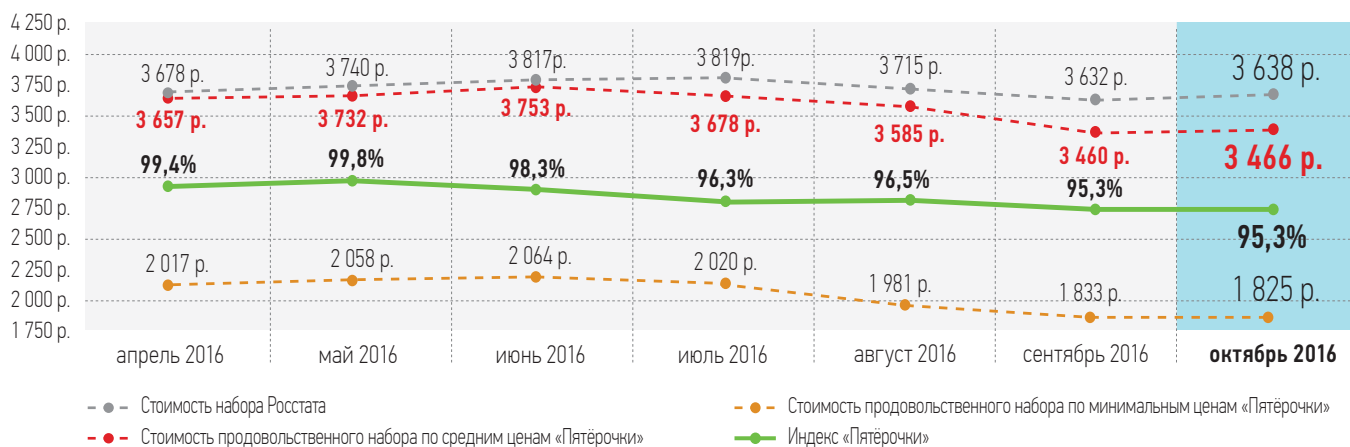
- Индекс «Пятёрочки» отражает отношение стоимости продовольственного набора по средним ценам «Пятёрочки» и стоимости продовольственного набора Росстата.
- Набор Росстата принят за 100%.



Методология расчета индекса «Пятёрочки» верифицирована Росстатом РФ

Индекс «Пятёрочки» и набор Росстата для европейской части России, Урала и Сибири

итоги октября



Тенденции месяца

1 Средняя стоимость продовольственного набора в «Пятёрочке» в октябре 2016 года была на **4,7% ниже**, чем в среднем по России.

2 Изменению стоимости корзины «Пятёрочки» по средним ценам для европейской части России, Урала и Сибири способствовало **повышение закупочных цен на молоко, куриные яйца и мороженую рыбу**.

3 Стоимость продовольственного набора по минимальным ценам «Пятёрочки» традиционно в **1,5-1,75 раз ниже** показателей Росстата.

4 В октябре на **снижение стоимости продовольственного набора «Пятёрочки»** по средним ценам повлияли **товары-драйверы цен**.

Товары-драйверы цен



Индекс «Пятёрочки» и набор Росстата для Москвы

итоги октября



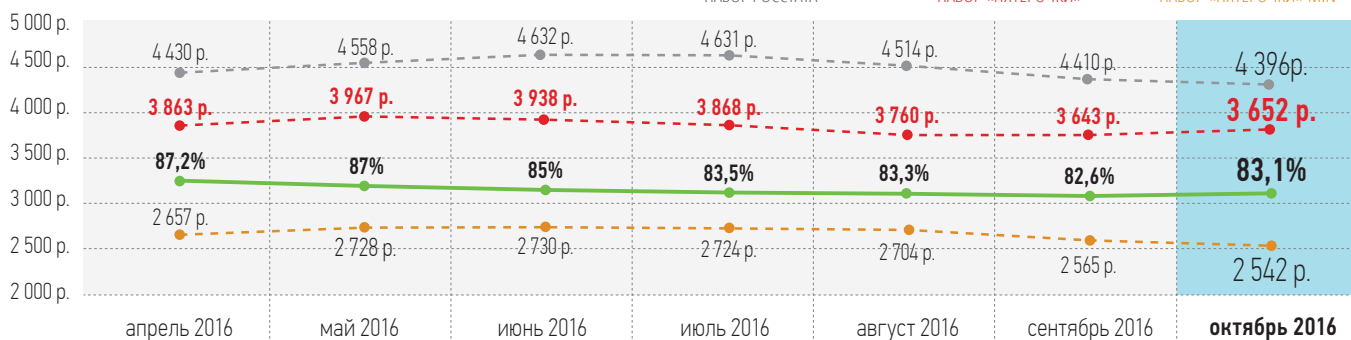
НАБОР РОССТАТА



НАБОР «ПЯТЁРОЧКИ»



НАБОР «ПЯТЁРОЧКИ» MIN



—●— Стоимость набора Росстата

—●— Стоимость продовольственного набора по средним ценам «Пятёрочки»

—●— Стоимость продовольственного набора по минимальным ценам «Пятёрочки»

—●— Индекс «Пятёрочки»

Индекс «Пятёрочки» и набор Росстата для Санкт-Петербурга

итоги октября



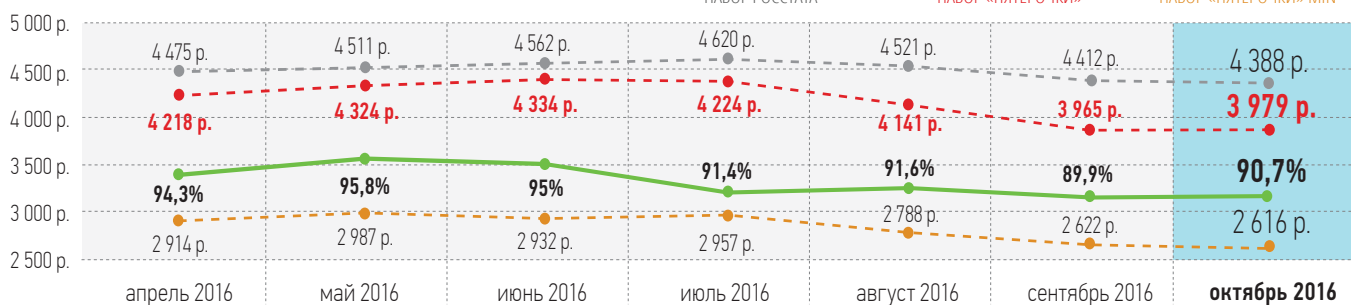
НАБОР РОССТАТА



НАБОР «ПЯТЁРОЧКИ»



НАБОР «ПЯТЁРОЧКИ» MIN



—●— Стоимость набора Росстата

—●— Стоимость продовольственного набора по средним ценам «Пятёрочки»

—●— Стоимость продовольственного набора по минимальным ценам «Пятёрочки»

—●— Индекс «Пятёрочки»

Методология расчета индекса «Пятёрочки»

Стоимость продовольственного набора по средним ценам «Пятёрочки» отражает уровень средневзвешенных цен на продукты питания в магазинах «Пятёрочка». В основе его расчета – стоимость условного (минимального) набора продуктов питания, определяемого в соответствии с Приложением 3 к приказу Росстата от 30.12.2014 №733.



Стоимость продовольственного набора по минимальным ценам «Пятёрочки» учитывает минимальные цены на покупку условного (минимального) набора продуктов в торговой сети «Пятёрочка».



Состав набора продуктов

Для формирования стоимости набора по минимальным и средним ценам специалисты X5 использовали стоимость покупки в торговой сети «Пятёрочка» месячной нормы потребления товаров, включенных в условный (минимальный) перечень продуктов питания, утвержденный Росстатом.

Товары, которые не вошли в выборку

Из списка исключены товары, участвовавшие в точечных распродажах* в отдельных магазинах. Так как в ассортименте торговой сети «Пятёрочка» нет говядины, свинины и баранины (кроме бескостного мяса), в расчетах X5 использованы средние цены на эти продукты, приводимые в отчетах Росстата.

БОЛЕЕ **7 787**** магазинов «Пятёрочка» в 7 Федеральных Округах РФ***

ОБЕСПЕЧИВАЮТ **76%** товарооборота X5 Retail Group

* В торговой сети «Пятёрочка» промо-акции длятся 7 дней, что соответствует методологии Росстата (Приказ от 30.12.2014 №734 «Об утверждении официальной статистической методологии... наблюдения за потребительскими ценами...») цены не подлежат регистрации, если скидка действует менее 7 дней. В качестве основы для расчета стоимости наборов по минимальным и средним ценам приняты розничные цены торговой сети «Пятёрочка» с учетом промо-предложений. ** Данные актуальны на 30 сентября 2016 г. *** География регионов, учитываемых при расчетах Росстата, не совпадает с географией присутствия сети «Пятёрочка».