

**Индекс «Пятёрочки»:
методология
и первые итоги**



Методология расчета «Индекса «Пятёрочки»»

СТОИМОСТЬ ПРОДОВОЛЬСТВЕННОГО НАБОРА ПО СРЕДНИМ ЦЕНАМ «ПЯТЁРОЧКИ» отражает уровень средневзвешенных цен на продукты питания в магазинах «Пятёрочка». В основе его расчета – стоимость условного (минимального) набора продуктов питания, определяемого в соответствии с Приложением 3 к приказу Росстата от 30.12.2014 №733.

СТОИМОСТЬ ПРОДОВОЛЬСТВЕННОГО НАБОРА ПО МИНИМАЛЬНЫМ ЦЕНАМ «ПЯТЁРОЧКИ» учитывает минимальные цены на покупку условного (минимального) набора продуктов в торговой сети «Пятёрочка».

«ИНДЕКС «ПЯТЁРОЧКИ» непосредственно отражает соотношение «Стоимости продовольственного набора «Пятёрочки» по средним ценам» со стоимостью продовольственного набора Росстата. **Для простоты восприятия индекса принят за «100%» показатель Росстата, а «Индекс «Пятёрочки» показывается как доля от «100%».**



ОСНОВА ДЛЯ РАСЧЕТА СТОИМОСТИ НАБОРА – ЦЕНЫ «ПЯТЁРОЧКИ»

В качестве основы для расчета стоимости наборов по минимальным и средним ценам приняты розничные цены торговой сети «Пятёрочка» с учетом промо-предложений*, обеспечивающей более 70% товарооборота компании X5 Retail Group – в более чем 6000 магазинах торговой сети, расположенных на территории от Смоленской области до Урала**.



СОСТАВ НАБОРА ПРОДУКТОВ

Для формирования стоимости набора по минимальным и средним ценам специалисты X5 использовали стоимость покупки в торговой сети «Пятёрочка» месячной нормы потребления товаров, включенных в условный (минимальный) перечень продуктов питания, утвержденный Росстатом.



ТОВАРЫ, КОТОРЫЕ НЕ ВОШЛИ В ВЫБОРКУ

В список оцениваемых товаров не входят продукты, которые приобретались меньше 150 раз за месяц – для общероссийского показателя, и меньше 50 раз – для данных по Москве и Санкт-Петербургу. Также из списка исключены товары, участвовавшие в точечных распродажах в отдельных магазинах. Так как в ассортименте торговой сети «Пятёрочка» нет говядины, свинины и баранины (кроме бескостного мяса), в расчетах X5 использованы средние цены на эти продукты, приводимые в отчетах Росстата.

*В торговой сети «Пятёрочка» промо-акции длятся 7 дней, что соответствует методологии Росстата ((Приказ от 30.12.2014 №734 «Об утверждении официальной статистической методологии... наблюдения за потребительскими ценами...») цены не подлежат регистрации, если скидка действует менее 7 дней.

**География регионов, учитываемых при расчетах Росстата, не совпадает с географией присутствия сети «Пятёрочка»

Стоимость минимального продуктового набора в июле-октябре 2015 г.

- Стоимость условного (минимального) набора продуктов, публикуемая Росстатом РФ, **была стабильной и постепенно снижалась**: с 3766 руб. в июле до 3517 руб. в октябре;
- Аналогичную динамику демонстрировал и показатель **«Стоимость продовольственного набора «Пятёрочки» по средним ценам»**. Для Европейской части России в июле он составлял 3755 руб., в октябре 3449 руб.;
- **Изменение** показателей Росстата и «Индекса «Пятёрочки» с июля по сентябрь обусловлено, главным образом, **сезонным снижением розничных цен** на овощи и фрукты: картофель, морковь, капусту, яблоки, и т. д. , в октябре цены стабилизировались

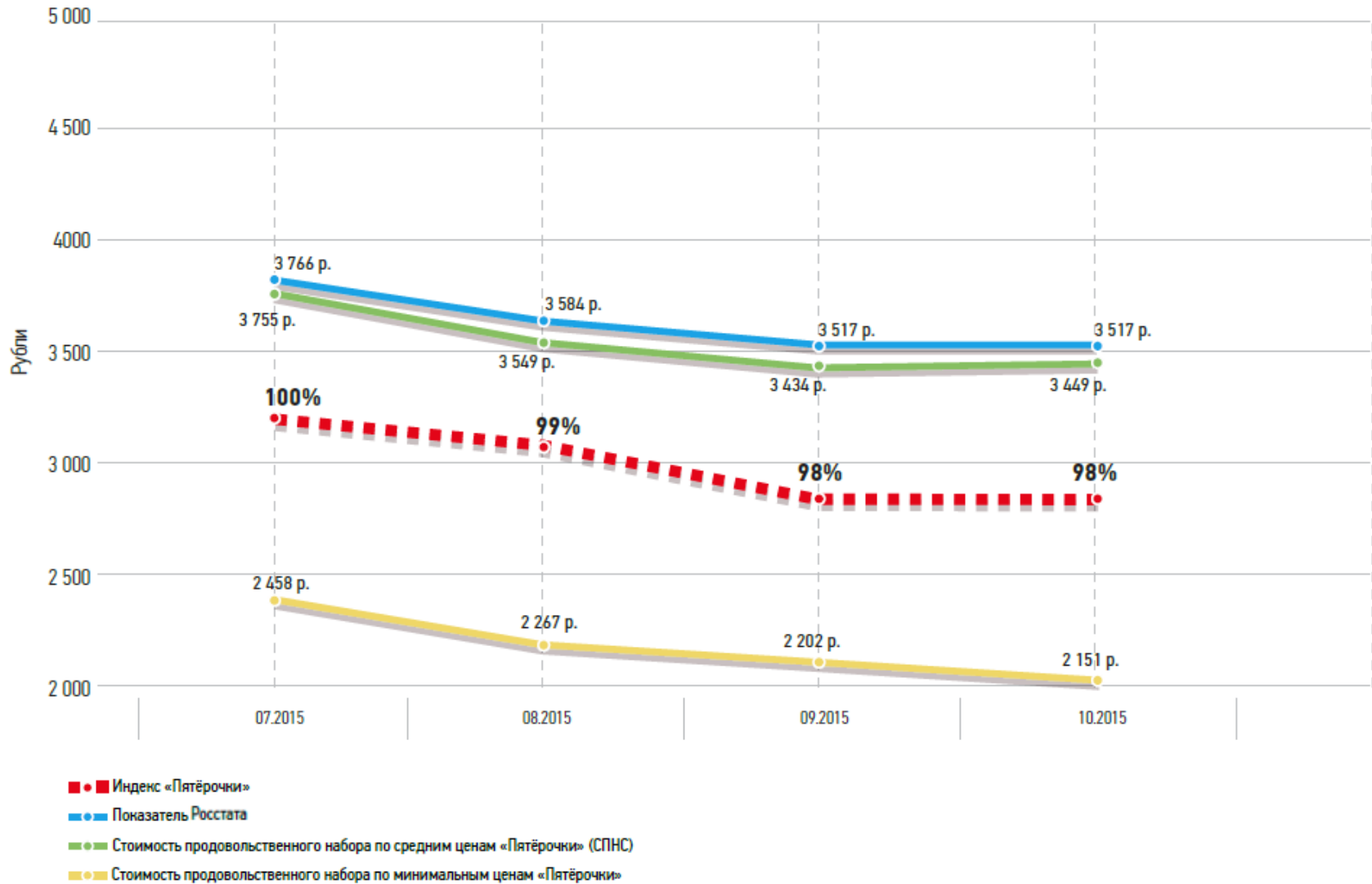
Продукты-драйверы розничных цен «Пятёрочки» в июле-октябре 2015 г.

- **Помимо сезонных овощей и фруктов**, на стоимость продовольственного набора «Пятёрочки» и, соответственно, на аналитические показатели в составе «Индекса «Пятёрочки» **заметное влияние оказали «продукты-драйверы»**, которые в торговой сети «Пятёрочка» были представлены по ценам ниже среднероссийских показателей;
- Основные «продукты-драйверы», повлиявшие на общую стоимость набора в «Пятёрочке» в июле-октябре:
 - **Масло подсолнечное: -30%** к стоимости продукта данной категории в структуре условного (минимального) продуктового набора Росстата;
 - **Охлаждённое и замороженное мясо кур: -18%** к стоимости продукта данной категории в структуре условного (минимального) продуктового набора Росстата;
 - **Питьевое молоко: -5%** к стоимости продукта данной категории в структуре условного (минимального) продуктового набора Росстата;

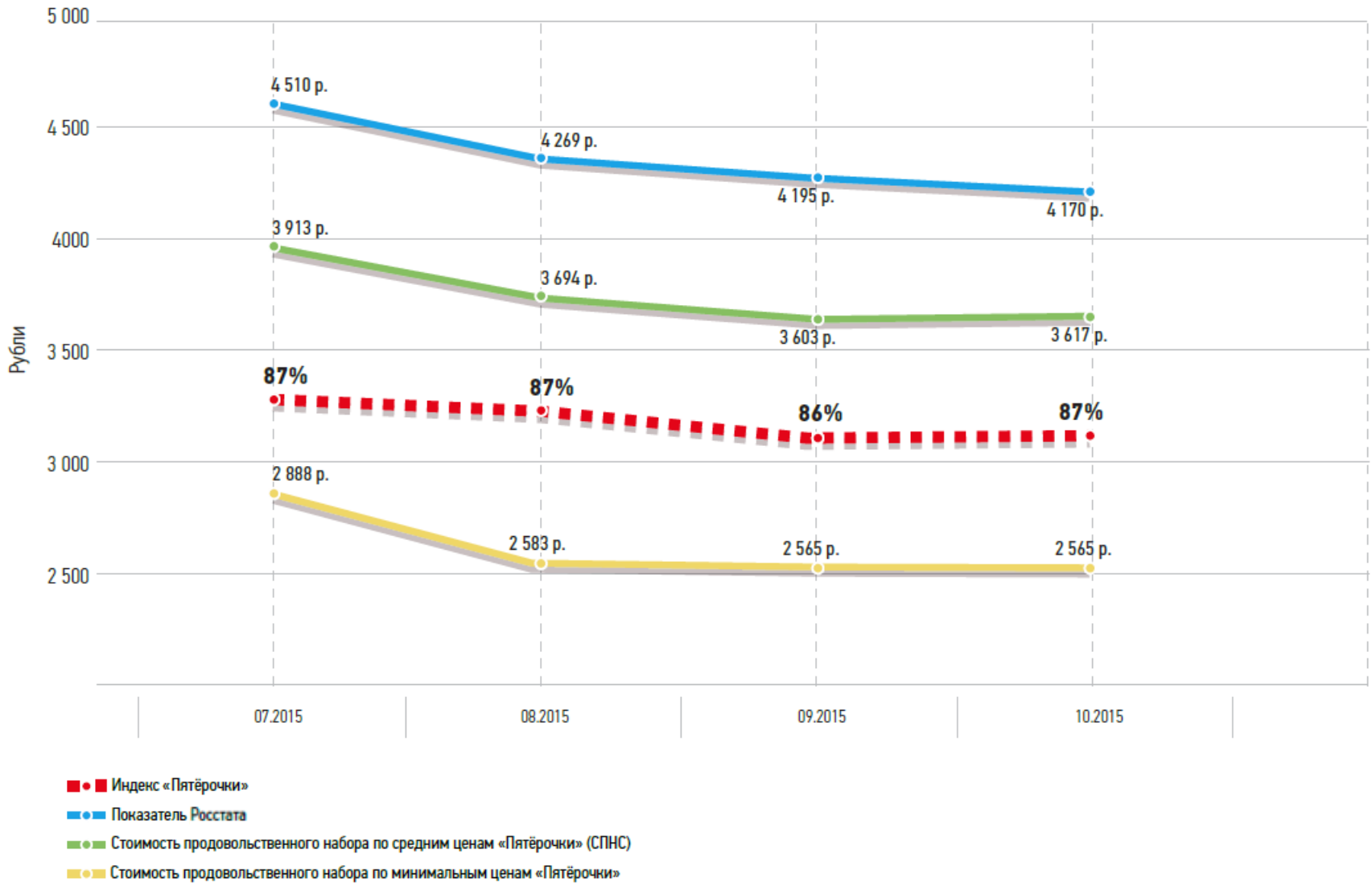
«Индекс «Пятёрочки»: основные итоги июля-октября 2015 г.

- Динамика показателя **«Стоимость продовольственного набора «Пятёрочки» по средним ценам»** в целом соответствует общероссийской и региональной динамике, зафиксированной Росстатом.
- **«Стоимость продовольственного набора «Пятёрочки» по минимальным ценам»** была, в среднем, в 1,5 раза меньше среднероссийских показателей Росстата.
- **«Индекс «Пятёрочки»** для Европейской части России находился в границах 98% – 99%, для Москвы – 86% - 87%, для Санкт-Петербурга – 95% - 96%.

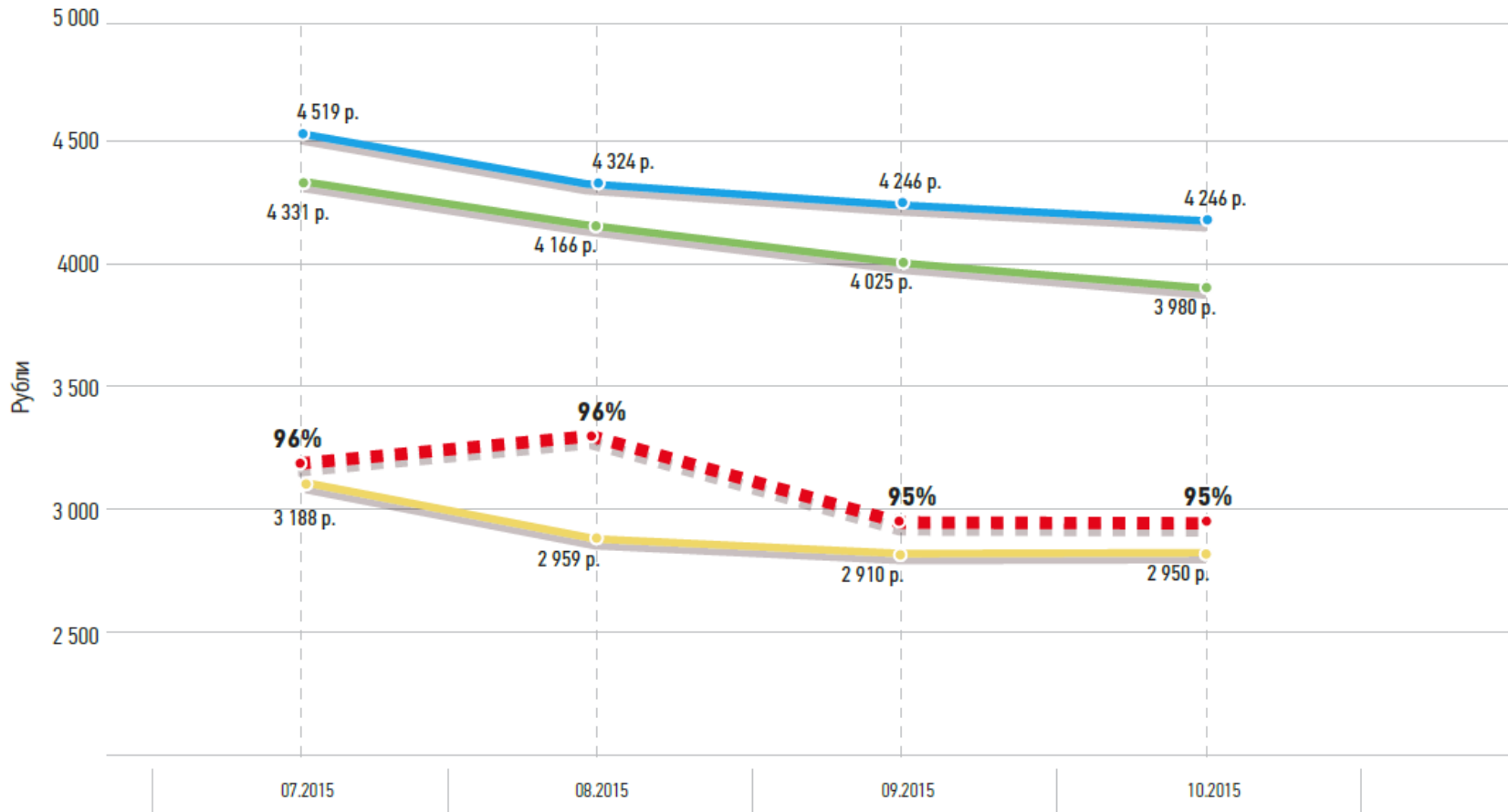
«Индекс «Пятёрочки» для европейской части России



«Индекс «Пятёрочки» для Москвы»



«Индекс «Пятёрочки» для Санкт-Петербурга



- Индекс «Пятёрочки»
- Показатель Росстата
- Стоимость продовольственного набора по средним ценам «Пятёрочки» (СПНС)
- Стоимость продовольственного набора по минимальным ценам «Пятёрочки»